

QUICKSILVER FISH

Léger et durable

Ces quatre bateaux "sans souci" possèdent de larges ponts dégagés et sont idéaux pour toute utilisation pratique ou de loisir, comme la pêche et les sorties en famille. Leurs multiples modes de propulsion (rames, gouvernail à main ou console de pilotage - selon le modèle) font de ces modèles des bateaux multi-usages.



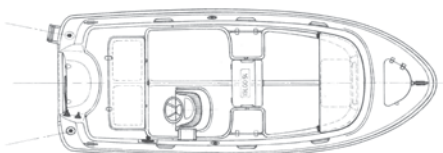
500 FISH:

Solide et conçu pour durer

Le 500 Fish - un bateau d'inspiration scandinave - apporte à la gamme une touche de traditions. Un cockpit spacieux accueille jusqu'à 6 personnes. Le bateau accepte un moteur hors-bord allant jusqu'à 60CV. La console de pilotage est standard.

Caractéristiques :

- **Confort** : Cockpit spacieux avec console de pilotage.
- **Vie à bord** : Banquettes latérales, nombreux rangements et coffre d'équipements à l'avant, équipets et emplacement pour glacière optionnelle. Baille à mouillage, dames de nage, échelle de bain et taquets inox.
- **Option** : Version pare-brise.



Spécifications

	500	440
Longueur hors tout (m)	5,15	4,40
Longueur de coque (m)	5,00	4,32
Largeur extérieure (m)	2,05	1,78
Tirant d'eau (m)	0,35	0,27
Hauteur du bateau (m)	1,55	1,04
Tirant d'air (m)	1,20	0,77
Poids (kg)	470	280
Longueur d'arbre moteur	L	L
Catégorie CE	C	C
Nombre maximal de passagers	6	4
Puissance maximum (hp)	60	30
Puissance maximum (kW)	44,1	22,1
Puissance recommandée (hp)	40	20
Poids minimum du moteur (kg)	80	25
Poids maximal du moteur (kg)	125	85

Equipements

Console de pilotage	✓	◆
Pare-brise	◆	
Échelle de bain	✓	✓
Baille à mouillage	✓	
Anneau de treuillage inox	✓	✓
Coffres	✓	✓
Équipets	✓	✓

◆ Option

✓ Standard

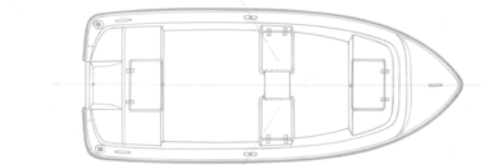
440 FISH:

La passion de la pêche

Le 440 Fish accepte un moteur hors-bord, mais est manœuvrable à deux rames. Sa capacité de rangement vous séduira et vous convaincra de sa complicité de vos activités de pêche. Une console de pilotage, en option, augmentera votre confort.

Caractéristiques :

- **Confort** : Large cockpit avec banquettes latérales et coffres.
- **Vie à bord** : Taquets inox, banquettes centrales, dames de nage, échelle de bain, rangements spacieux, coffre d'équipements à l'avant et équipets.
- **Option** : Console de pilotage.



QUICKSILVER®

QUICKSILVER FISH

Léger et durable

Ces quatre bateaux "sans souci" possèdent de larges ponts dégagés et sont idéaux pour toute utilisation pratique ou de loisir, comme la pêche et les sorties en famille. Leurs multiples modes de propulsion (rames, gouvernail à main ou console de pilotage - selon le modèle) font de ces modèles des bateaux multi-usages.



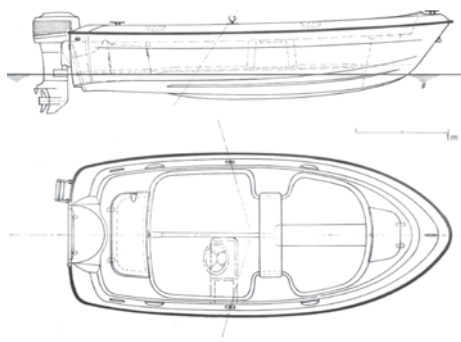
410 FISH:

Plus facile que jamais

Le 410 Fish, bateau de pêche adaptable, ouvert, accepte un moteur hors-bord de 20CV, mais sa légèreté vous permettra de le manœuvrer à deux rames. Proposé avec une barre franche ou alors, en option, une console de direction.

Caractéristiques :

- **Confort** : Banquettes centrales et mains courantes.
- **Vie à bord** : Échelle de bain, coffres de rangement, dames de nage et taquets inox.
- **Option** : Console de pilotage.



Spécifications

	410	360
Longueur hors tout (m)	4,12	3,78
Longueur de coque (m)	3,95	3,62
Largeur extérieure (m)	1,85	1,71
Tirant d'eau (m)	0,30	0,15
Hauteur du bateau (m)	0,93	0,72
Tirant d'air (m)	0,63	0,57
Poids (kg)	215	110
Longueur d'arbre moteur	L	S
Catégorie CE	C	D
Nombre maximal de passagers	4	3
Puissance maximum (hp)	20	10
Puissance maximum (kW)	14,7	7,36
Puissance recommandée (hp)	15	10
Poids minimum du moteur (kg)	25	15
Poids maximal du moteur (kg)	85	40

Equipements

Console de pilotage	◆	
Pare-brise		
Échelle de bain	✓	✓
Baille à mouillage		
Anneau de treuillage inox	✓	✓
Coffres	✓	✓
Équipets		

◆ Option

✓ Standard

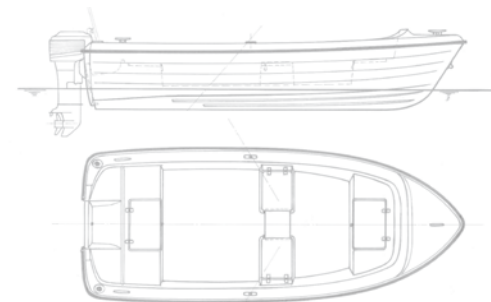
360 FISH:

Un moyen fantastique de commencer à naviguer

Le 360 Fish complète la famille des bateaux de pêche. Il accepte un moteur hors-bord mais est suffisamment léger pour être manœuvré avec deux rames.

Caractéristiques :

- **Confort** : Banquettes centrales.
- **Vie à bord** : Échelle de bain, taquets inox, coffre de rangement et dames de nage.



QUICKSILVER®